







Dammprovtagning med tejp

Provtagning med hjälp av tejp har använts under lång tid för att snabbt och enkelt samla upp dammpartiklar för analys. ALS har nu tagit fram ett provtagningsark med orderblankett, fyra tejprensor och provtagningsinstruktion. Provtagningsarket innehåller allt som behövs och är lämpligt för provtagning av:

Asbestfibrer, analyspaket A-2b
 Karakterisering av damm, analyspaket A-4b
 Mögel, analyspaket A-3a
 Tungmetaller i damm, analyspaket A-6t

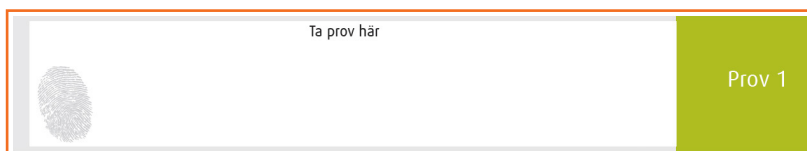
Uppdragsgivare/Rapportmottagare <small>OBS! E-post måste fyllas i för leverans av rapport</small>	
Företag & organisationsnummer	
Kontaktperson	
E-post	
Adress	
Postadress	
Tel	
Provtagare	
Provtagningsdatum	
Inlämning och svarstid	<input type="checkbox"/> Standardsvarstid <small>(Om analyserna har olika standard svarstid, registreras allt på samma order med den längsta svarstiden)</small>
	<input type="checkbox"/> Express! <small>(Fyll i önskat svarsdatum eller antal arbetsdagar. expresspåslag enligt ALS expresstariffer kan tillkomma beroende på analysernas standard svarstid)</small>
	Ange svarsdatum/arbetsdagar: <i>Kontakta laboratoriet vid analyser med svarstid 1-2 arbetsdagar! Sista inlämningstid för ankomststämpel samma dag: 16.00.</i>
ALS Scandinavias offertnr	
Kundens uppdagsnr	För rapport och fakturauppgifter
Kundens projekt	
Faktureringsadress	

Ta prov här	Prov 1
	
Provmärkning	
Analys	
Ta prov här	Prov 2
	
Provmärkning	
Analys	
Ta prov här	Prov 3
	
Provmärkning	
Analys	
Ta prov här	Prov 4
	
Provmärkning	
Analys	

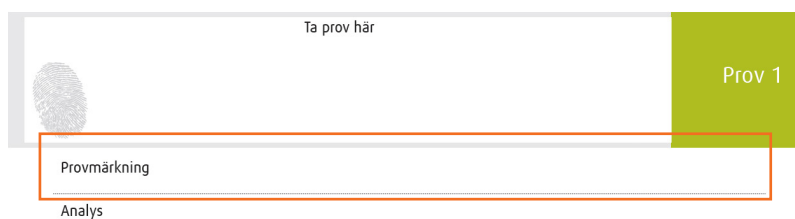
Provtagningsinstruktion

PROVTAGNINGSPROCEDUR

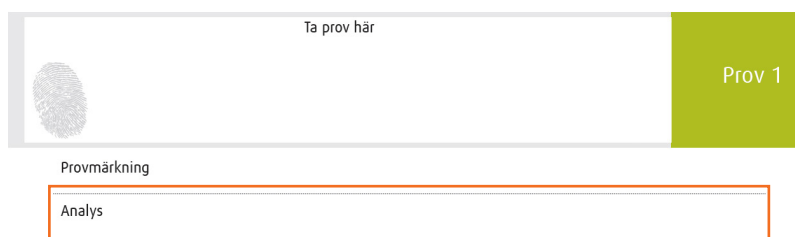
1. Ta bort tejpens från pappret. Var noga att inte röra tejpens i mitten. Håll tejpens på de färgade ytorna.
2. Sätt mitten av tejpens mot ytan som ska provtas. Tryck med fingret tejpens mot ytan.



3. Ta bort tejpens från ytan och sätt tillbaka den på dess plats på pappret. Om det är mycket damm på tejpens kan den fästas med ytterligare tejpbitar.
4. Skriv provmärkning på avsedd plats på pappret.



5. Skriv vilken analys som ska utföras på provet.



6. Fyll i beställningsdelen av pappret.
7. Vik ihop pappret och lägg i ett kuvert. Skicka till ALS.

Om du har några frågor så hör gärna av dig till oss.

Beställ ALS provtagningsark på www.alsglobal.se eller via E-post info.ta@alsglobal.com

KONTAKTINFORMATION

ADRESS ALS Scandinavia, Rinkebyvägen 19c, 182 36 Danderyd

E-POST info.ta@alsglobal.com **TEL** 08-5277 5200 www.alsglobal.se